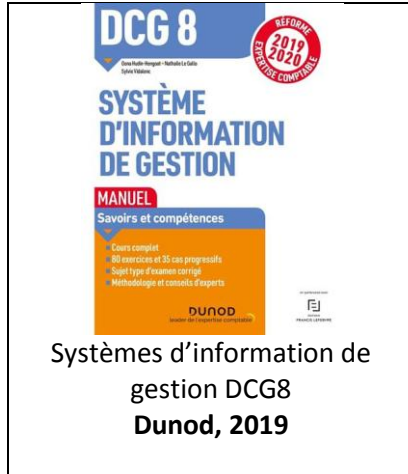


Manuel DCG1 2019/2020 – Lycée Honoré d’Urfé



Systèmes d’information de
 gestion DCG8
 Dunod, 2019

Manuels DCG2 2019/2020 – Lycée Honoré d’Urfé



DCG 6 Finance d’entreprise
 Dunod, 2019



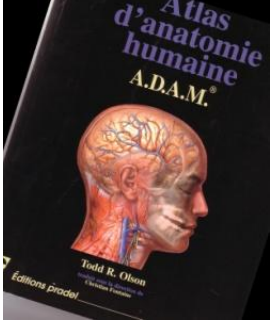



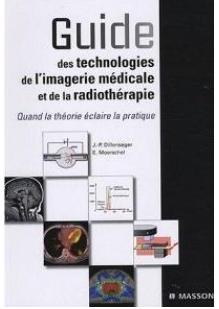

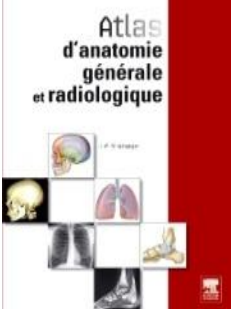

DCG2 Droit des sociétés
 Dunod, 2019

Manuel DCG3 2019/2020 – Lycée Honoré d’Urfé



DCG11 Contrôle de gestion
 Nathan, 2019

Manuels IMRT 2019/2020 – Lycée Honoré d'Urfé

1IMRT- 2IMRT – 3IMRT	1IMRT- 2IMRT – 3IMRT	1IMRT- 2IMRT	1IMRT- 2IMRT
 <p>Atlas de poche d'anatomie en coupe sériées TDM-IRM .1 Flammarion, 1995 (Médecine – sciences)</p>	 <p>Atlas de poche d'anatomie en coupes sériées TDM-IRM . 2 Flammarion, 1995 (Médecine-Sciences)</p>	 <p>Atlas d'anatomie humaine A.D.A.M. Pradel, 2002</p>	 <p>Biophysique Rappels de cours, exercices et QCM corrigés Alain DURAND Jean-Marie ESCANVÉ Annec NADOUIN </p> <p>Biophysique Rappel de cours Exercices et QCM Corrigés Ellipses, 2003</p>
1IMRT- 2IMRT-3IMRT	1IMRT- 2IMRT-3IMRT	2IMRT	1IMRT- 2IMRT
 <p>Imagerie médicale et radiologie conventionnelle Heures De France, 2005 (Réflexes)</p>	 <p>Guide des technologies de l'imagerie médicale et de la radiothérapie Masson, 2009</p>	 <p>L'IRM Pas à pas Sauramps Médical, 2008</p>	 <p>Atlas d'anatomie générale et radiologique Elsevier-Masson, 2012</p>
1IMRT- 2IMRT – 3IMRT			
 <p>Guide des positions et incidences en radiologie ostéoarticulaire Elsevier-Masson, 2016</p>			